


fisher scientific製品の在庫状況の確認方法（チャットボットの操作方法）

下記の①～⑤の手順により在庫状況をご確認いただくことができます。

在庫が「ない」時には、納期確認をいたしますので、「info@wexer.co.jp」の方にお問い合わせください。

①



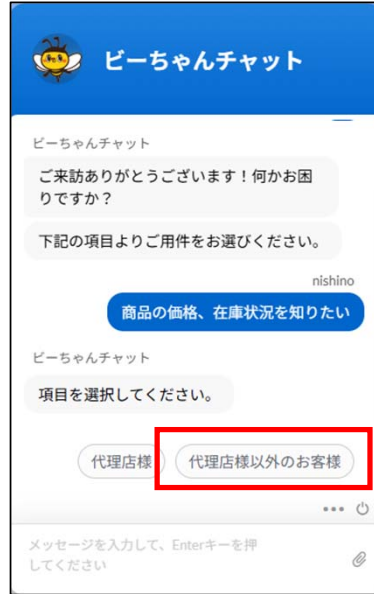
ワケンビーテックのWebサイト
を表示（wakenbtech.co.jp）し、
右下のチャットボットをクリック
してください。

②



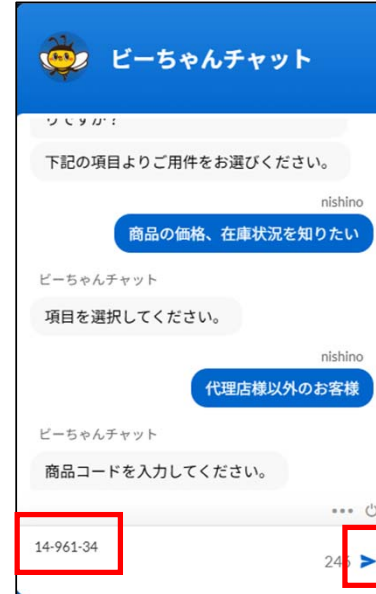
「商品の価格・在庫状況を知
りたい」をクリックしてください。

③



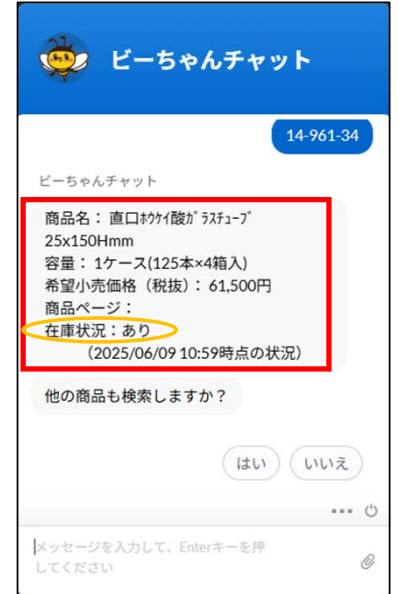
「代理店様以外のお客様」をク
リックしてください。

④



検索したいカタログ番号を入
力し、三角形のボタンをクリック
してください。

⑤



在庫状況の項目に在庫状況が
「十分にあり/あり/少量あり/
なし」で表示されます。
続けて検索される場合には、
「はい」をクリックし、④のカ
タログ番号入力を行います。
終了する場合には、「いいえ」
をクリックしてください。

【参考】在庫状況の表記に関して

・十分にあり：101個以上 ・あり：11～100個 ・少量あり：1～10個 ・なし：0個